



Mayr-Melnhof Karton AG

1. Halbjahr 2007

16. August 2007



Mayr-Melnhof Gruppe

Gruppe

Kennzahlen

MM Karton

MM Packaging



- Der weltweit größte Hersteller von Recyclingkarton



- Der weltweit größter Faltschachtelproduzent



Konzernstruktur

Gruppe

Kennzahlen

MM Karton

MM Packaging

1,7 Mio. Tonnen Fasern
(90% Recyclingfasern)




Produktion von
~ 1,7 Mio. Tonnen Karton p.a.

~240.000 Tonnen
Karton vom MMK

Faltschachtel-
hersteller

Konsumgüterhersteller



~ 640.000 Tonnen p.a.
Verarbeitete Tonnage

~ 400.000 Tonnen
Recycling- und
Frischfaserkarton



Standorte

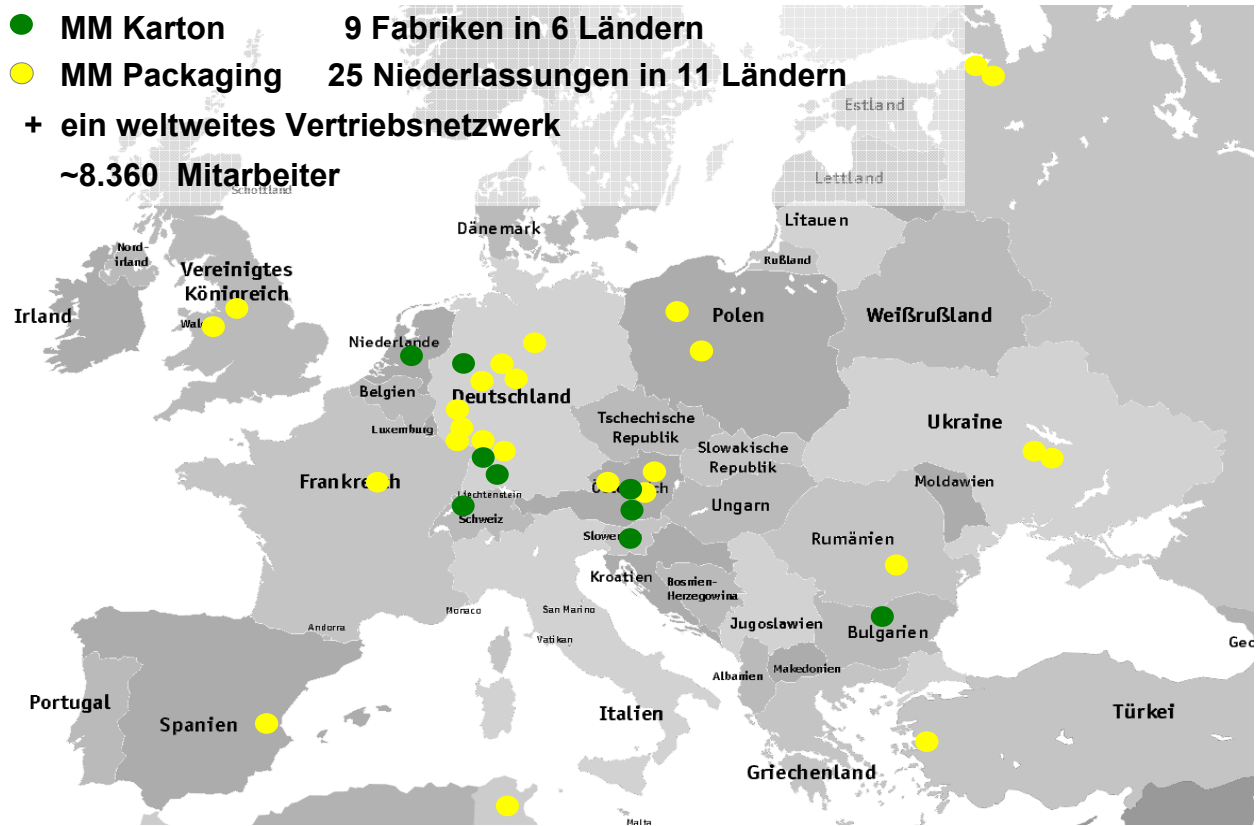
Gruppe

Kennzahlen

MM Karton

MM Packaging

- MM Karton 9 Fabriken in 6 Ländern
- MM Packaging 25 Niederlassungen in 11 Ländern
- + ein weltweites Vertriebsnetzwerk
- ~8.360 Mitarbeiter





Höhepunkte 1. Halbjahr 2007

Gruppe

Kennzahlen

MM Karton

MM Packaging

- **Halbjahresergebnis erreicht neuen Höchstwert**
Periodenüberschuss + 9,7 % auf 59,8 Mio. EUR
- **Guter Auftragseingang und hohe Auslastung in beiden Divisionen**
- **Neue Höchstleistungen in Produktion u. Absatz**
- **Anhaltender Preisanstieg auf den Beschaffungsmärkten**



Ergebnisse zum 1. Halbjahr 2007



Konzernergebnis 1. Halbjahr 2007

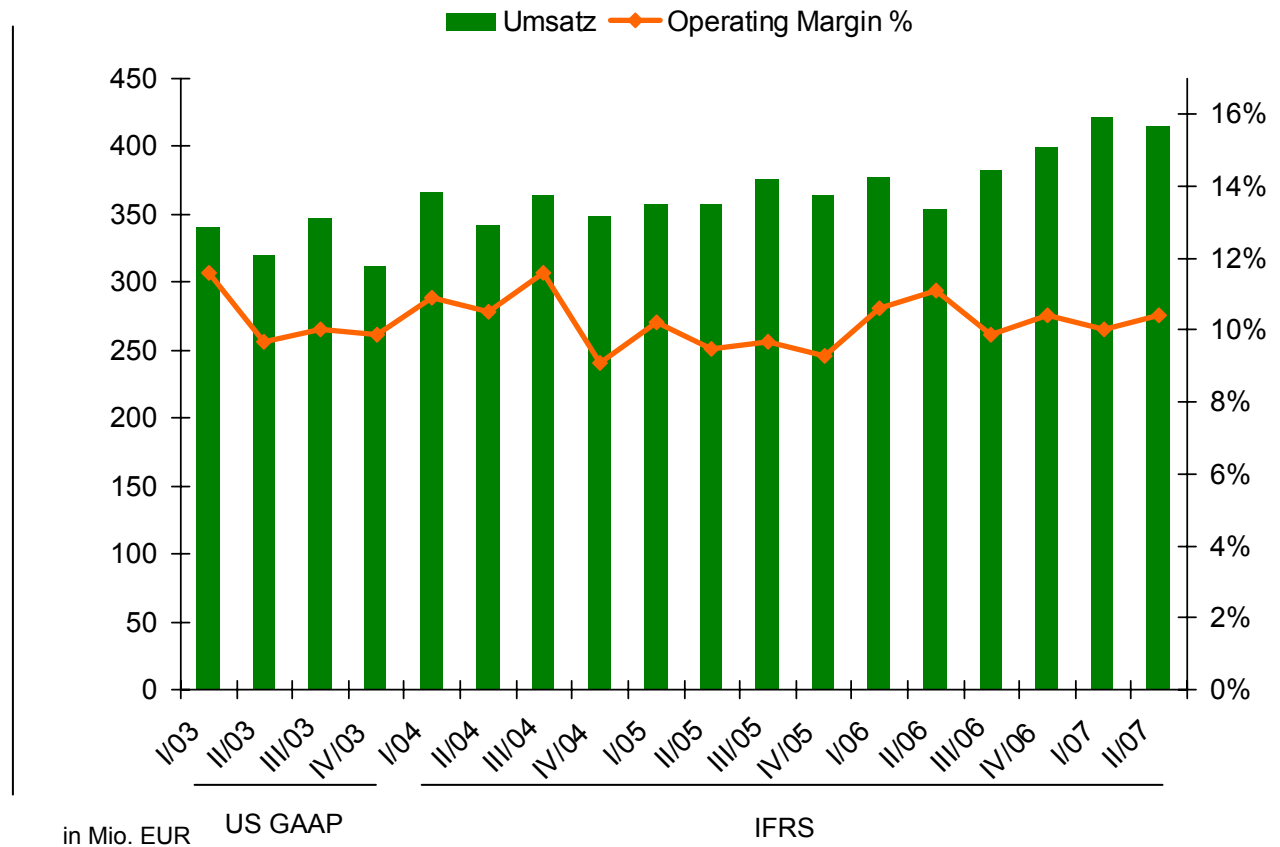
Gruppe
Kennzahlen
 MM Karton
 MM Packaging

Konsolidiert in Mio. EUR, nach IFRS	HJ 1 / 2007	HJ 1 / 2006	+/-
Umsatzerlöse	837,2	731,1	+14,5%
Betriebliches Ergebnis	85,5	79,5	+7,5%
Operating Margin (%)	10,2%	10,9%	
Ergebnis vor Steuern	87,7	79,0	+11,0%
Ertragsteuern	(27,9)	(24,5)	
Periodenüberschuss	59,8	54,5	+9,7%
% Umsatzerlöse	7,1%	7,5%	
Cash Earnings	101,5	95,2	+6,6%
% Umsatzerlöse	12,1%	13,0%	



MM Gruppe – Quartalsübersicht

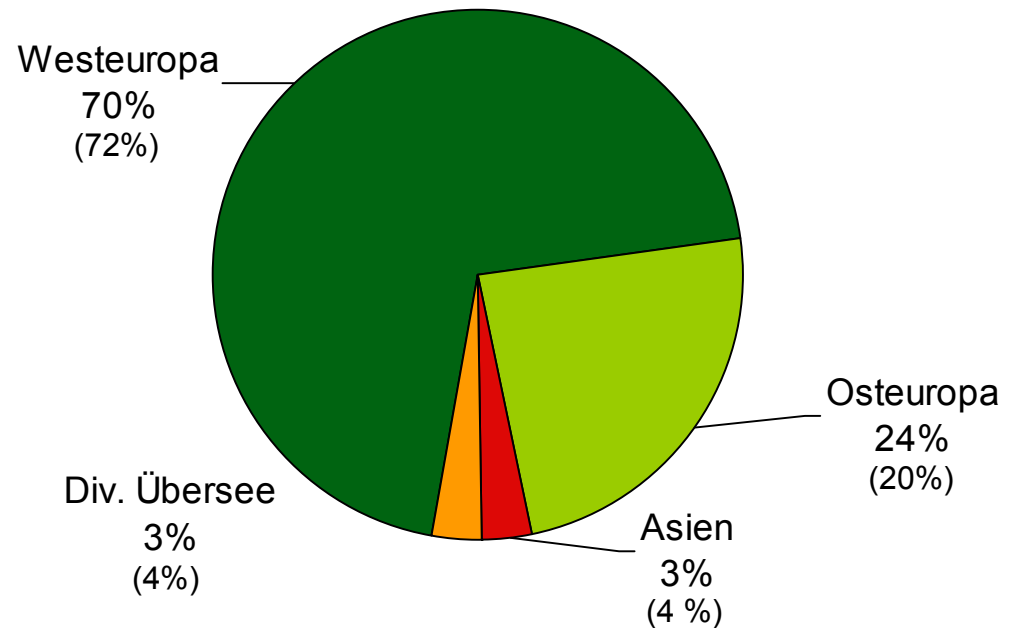
Gruppe
Kennzahlen
 MM Karton
 MM Packaging





Umsatz nach Regionen

Gruppe
Kennzahlen
MM Karton
MM Packaging



(1. HJ 2007 / 2006)



Gruppe
Kennzahlen
 MM Karton
 MM Packaging

Konzernbilanz

	30.06.2007	31.12.2006
<small>Konsolidiert in Mio. EUR, nach IFRS</small>		
Langfristige Vermögenswerte	724,9	750,5
Kurzfristige Vermögenswerte	777,0	745,5
Summe Aktiva	1.501,9	1.496,0
Eigenkapital	884,7	856,7
Verbindlichkeiten	617,2	639,3
Summe Passiva	1.501,9	1.496,0
Verfügbare Mittel	333,1	366,9

→ Net Cash Position



Konzerngeldflussrechnung

Gruppe
Kennzahlen
 MM Karton
 MM Packaging

Konsolidiert in Mio. EUR, nach IFRS	HJ 1 / 2007	HJ 1 / 2006
Cash Flow aus der Geschäftstätigkeit	52,7	71,3
Cash Flow aus der Investitionstätigkeit	(15,3)	(81,2)
Cash Flow aus der Finanzierungstätigkeit	(56,9)	10,8
Zahlungsmittel zum Periodenanfang	292,4	263,0
Veränderung der Zahlungsmittel	(19,6)	0,5
Zahlungsmittel zum Periodenende	272,8	263,5
Marktgängige Wertpapiere	60,3	74,0
Gesamte verfügbare Mittel des Konzerns	333,1	337,5



MM KARTON



MM Karton: 1. Halbjahr 2007

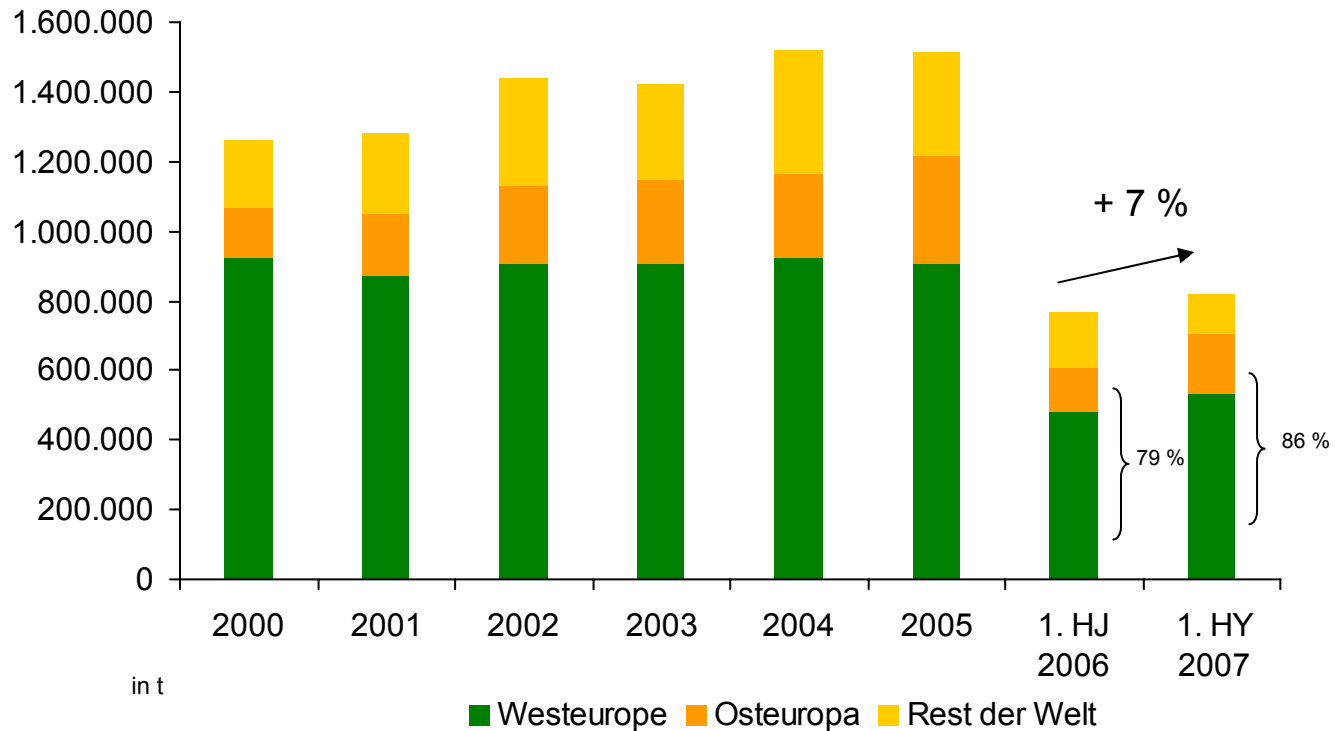
Gruppe
Kennzahlen
MM Karton
MM Packaging

- **Anhaltend starke Nachfrage**
- **Höchstwerte bei Produktion und Absatz**
Kapazitätsauslastung 97 % (1. HJ 06: 93 %)
- **Ungebrochener Preisanstieg bei Altpapier**
- **Preiserhöhung ab Jahresmitte durchgesetzt**
Kompensation bisheriger Kostensteigerungen



MM Karton: Absatz

Gruppe
Kennzahlen
MM Karton
MM Packaging





MM Karton: 1. Halbjahr 2007

Gruppe
Kennzahlen
MM Karton
MM Packaging

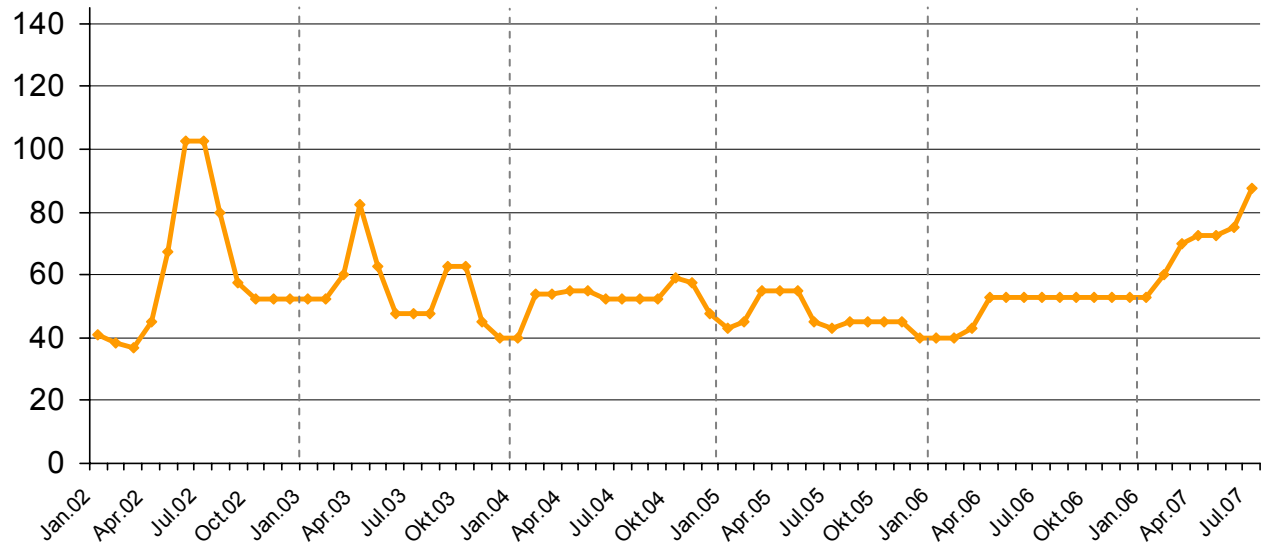
in Mio. EUR, nach IFRS	HJ 1 / 2007	HJ 1 / 2006	+/-
Umsatzerlöse	449,3	400,3	+12,2%
Betriebliches Ergebnis	36,8	34,0	+8,2%
Operating Margin (%)	8,2%	8,5%	
Verkaufte Tonnage (in 1.000 t)	820	768	+6,8%
Produzierte Tonnage (in 1.000 t)	830	772	+7,5%
Mitarbeiter	2.948	2.743	



Preisentwicklung Altpapier

Gruppe
Kennzahlen
MM Karton
MM Packaging

Gemischtes Altpapier in EUR / t



Quelle: EUWID

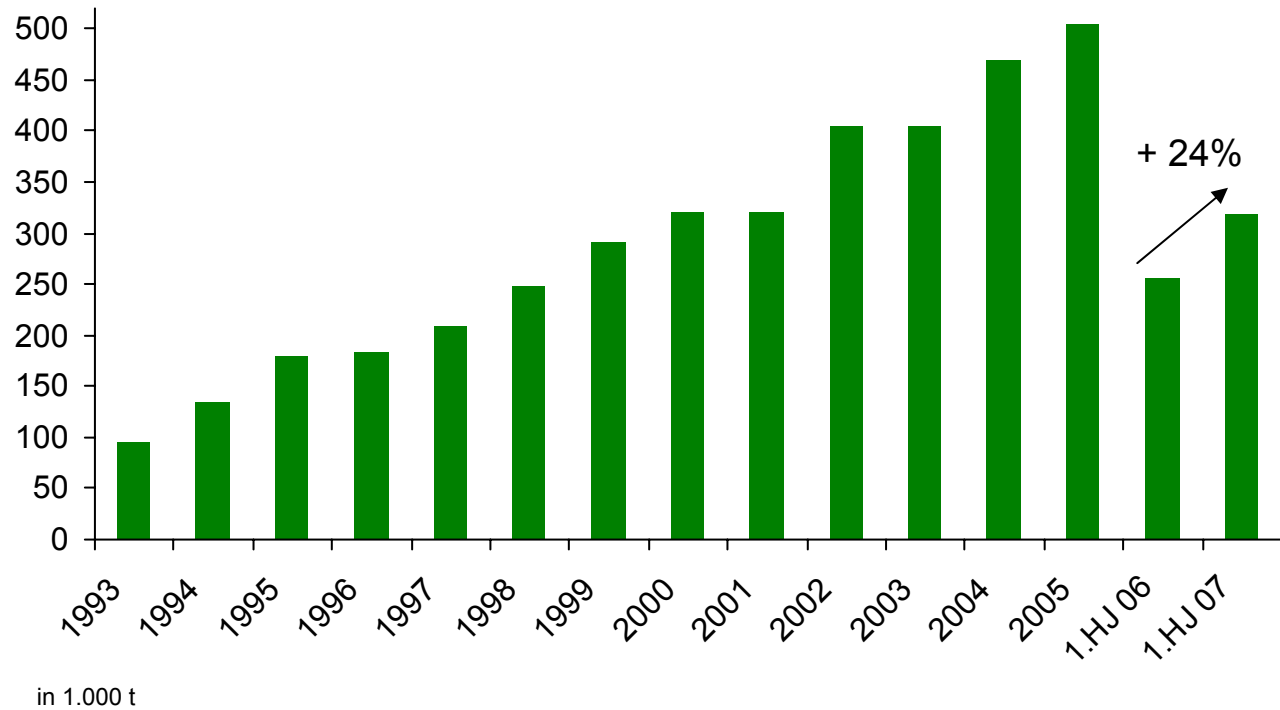


MM Packaging



MMP: Verarbeitete Tonnage

Gruppe
Kennzahlen
MM Karton
MM Packaging





Gruppe
Kennzahlen
MM Karton
MM Packaging

MM Packaging: 1. Halbjahr 2007

- **Deutliches Mengenwachstum (+ 24 %)**
 - *neue Tiefdruckstandorte voll ausgelastet*
 - *letzte Akquisitionen in Russland / Tunesien*
 - *Neugeschäft*
- **Höherer Kartonpreis**
 - *Preiserhöhung für Faltschachteln im Laufen*
- **Expansion Tiefdruck (Ukraine, Türkei jew. eine neue Linie)**
- **2. Standort in Tunesien**
- **Maßgebliche Kapazitätserweiterungen**



MM Packaging: 1. Halbjahr 2007

Gruppe
Kennzahlen
MM Karton
MM Packaging

in Mio. EUR, nach IFRS	HJ 1 / 2007	HJ 1 / 2006	+/-
Umsatzerlöse	463,1	389,4	+18,9%
Betriebliches Ergebnis	48,7	45,5	+7,0%
Operating Margin	10,5%	11,7%	
Verarbeitete Tonnage (in 1.000 t)	319	257	+24,1%
Mitarbeiter	5.411	4.381	



Gruppe

Kennzahlen

MM Karton

MM Packaging

Ausblick

- **In Anbetracht des hohen Auftragsstands anhaltend gute Auslastung zumindest auch im 3. Quartal**
- **Fortsetzung - Preissteigerungen auf Beschaffungsmärkten**
(Altpapier; erhöhte Aufmerksamkeit bei Rohöl)
- **Aktuelle Kartonpreiserhöhung sollte bisherige Kostensteigerung in Kartonproduktion kompensieren**
- **Fokus in Kartonverarbeitung auf Weitergabe der Kartonpreiserhöhungen**
- **Wachstumskurs wird fortgesetzt**